






Project Voorbeeld



Mijn Appartement

| | | | |
|--|--|--|--|
| <p>Control4 KPZ-6B1-240-W</p>  | <p>1 Keypad, 6 Buttons, Zigbee, WHITE</p> <p>Waarom?</p> <ul style="list-style-type: none"> - Alles aan / uit. (Met betrekking tot verlichting, aangepaste temperatuur, audiovisuele apparaten,) - Activeren van ingebouwd schrikalarm, tijdens afwezigheid. - Persoonlijke scenario's en sferen. <p>Specificaties?</p> <ul style="list-style-type: none"> - In wit of zwart. (Brushed aluminium faceplate optioneel.) - Kleuren LED's naar keuze, of om status aan te duiden. (Rood is bijvoorbeeld: Schrikalarm actief.) <p>Plaatsing?</p> <ul style="list-style-type: none"> - Hal, aan de inkomdeur. <p>1 Koppeling / Installatie / Programmatie</p> | | |
| <p>Card Access WMS10</p>  | <p>2 Mot. Sensor Wir., LUX, ZigBee, Int. Ant.</p> <p>Waarom?</p> <ul style="list-style-type: none"> - Triggert verlichting in de hal (of andere zones) op basis van beweging en lichtsterkte / duisternis. - Triggert het schrikalarm bij inbraak bij afwezigheid. <p>Specificaties?</p> <ul style="list-style-type: none"> - Gevoed op batterijen. Of bedraad. - 100% compatibel met Control4 domotica. <p>Plaatsing?</p> <ul style="list-style-type: none"> - Hal: 2 stuks. <p>2 Koppeling / Installatie / Programmatie</p> | | |
| <p>Control4 LDZ-101-240-W</p>  <p>"Green Lighting"</p> | <p>7 Dimmer, Zigbee, InWall, 500W, WHITE</p> <p>Waarom?</p> <ul style="list-style-type: none"> - Besparen van energie en kosten, van zodra verlichting wordt gedimd. (In tegenstelling tot klassieke dimmers.) - Voor sfeervolle verlichting. - Centraal beheerd door de Control4 Home Controller. <p>Specificaties?</p> <ul style="list-style-type: none"> - In wit of zwart. (Brushed aluminium faceplate optioneel.) - Kleuren LED's naar keuze, of om status aan te duiden. (Blauw is bijvoorbeeld: Verlichting volledig uit.) - Bedienbaar vanaf alle Control4 interfaces: Keypads, touch screens, televisie (OSD), afstandsbedieningen. | | |



Project Voorbeeld


Mijn Appartement


| | | | |
|---|---|--|--|
| <p>"Green Lighting"</p> | <p>Plaatsing?</p> <ul style="list-style-type: none"> - Hal: 1 stuk. - Slaapkamer 1 en 2: 2 stuks. - Badkamer: 1 stuk. - Keuken: 1 stuk. - Woonkamer: 2 stuks. <p>7 Koppeling / Installatie / Programmatie</p> | | |
| <p>Control4 LSZ-101-240-W</p>  | <p>4 Switch, Zigbee, Inwall, WHITE</p> <p>Waarom?</p> <ul style="list-style-type: none"> - Kunnen zichzelf uitschakelen na x minuten, zoals gewenst door de eindklant. - Centraal beheerd door de Control4 Home Controller. <p>Specificaties?</p> <ul style="list-style-type: none"> - In wit of zwart. (Brushed aluminium faceplate optioneel.) - Kleuren LED's naar keuze, of om status aan te duiden. (Blauw is bijvoorbeeld: Verlichting volledig uit.) - Bedienbaar vanaf alle Control4 interfaces: Keypads, touch screens, televisie (OSD), afstandsbedieningen. <p>Plaatsing?</p> <ul style="list-style-type: none"> - Berging: 1 stuk. - Toilet: 1 stuk. - Badkamer: 1 stuk. - Keuken: 1 stuk. <p>4 Koppeling / Installatie / Programmatie</p> | | |
| <p>Control4 CCZ-T1-W</p>  | <p>1 Thermostat, Zigbee, White</p> <p>Waarom?</p> <ul style="list-style-type: none"> - Intelligent beheer van temperatuur. - Temperatuur maakt dankzij de toepassing van deze thermostaat deel uit van scenario's en sferen. <p>Specificaties?</p> <ul style="list-style-type: none"> - Bedienbaar vanaf alle Control4 interfaces: Keypads, touch screens, televisie (OSD), afstandsbedieningen. <p>Plaatsing?</p> <ul style="list-style-type: none"> - Woonkamer. <p>1 Koppeling / Installatie / Programmatie</p> | | |



Project Voorbeeld

Mijn Appartement

| | | |
|--|--|--|
| <p>Control4 HC200-E-B</p>  | <p>1 Home Controller HC-200, Remote Control SE150 incl.</p> <p>Waarom?</p> <ul style="list-style-type: none"> - Als centrale processor voor Control4 domotica. (Beheer van dimmers, bewegingsmelders, switches, thermostaten.) - Voor integratie van audiovisuele apparatuur. <p>Specificaties?</p> <ul style="list-style-type: none"> - Integreert tot 4 audiovisuele apparaten. ("One Touch Home Theatre") - "On-Screen Navigator": Bedien via het scherm van uw televisie alle domotica en de audiovisuele apparaten. - Universele afstandsbediening SR150 inbegrepen. - Zigbee server voor Control4 domotica. - Zeer kleine form factor. <p>Plaatsing?</p> <ul style="list-style-type: none"> - Woonkamer of centraal. <p>1 Koppeling / Installatie / Programmatie</p> | |
|--|--|--|

| | | |
|--|--|--|
| <p>Control4 4Sight</p>  | <p>1 4Sight, 1 Year Subscription Kit</p> <p>Waarom?</p> <ul style="list-style-type: none"> - Bedient verlichting, temperatuur, IP camera's, ... vanaf iedere computer met een internetaansluiting. - Voor e-mail alerts bij inbraak tijdens uw afwezigheid. (Als onderdeel van schrikalarm.) - Voor remote support door uw Control4 Certified Dealer, indien gewenst. <p>1 Koppeling / Installatie / Programmatie</p> | |
|--|--|--|

| | |
|--|--|
| <p>Totaalprijs onder voorbehoud: (Materiaal, koppeling, installatie, programmatie inclusief.) Inclusief B.T.W. 21%:</p> | |
|--|--|

| | |
|--|--|
| <p>Meer opties gewenst? Of een budgettaire offerte op maat? Neem contact met Control4 BeNeLux. Wij helpen u graag vrijblijvend verder.</p> <p>Control4 BeNeLux B.V.B.A. Bedrijvenstraat 4501 3800 Sint-Truiden (B) +32 (0)11 887 952 info@control4.be</p> | |
|--|--|